












# Airbrush: Die Technik für optimale Farboberflächen

Modellbau-Profis arbeiten nur noch mit der Airbrush-Technik. Hauchdünn sind die Farbschichten, die sich mit einer Spritzpistole auftragen lassen.














Die Glaspöfe mit spritzfertiger 'Airbrush Email Color'-Farbe lassen sich direkt unter einige der Spray Guns schrauben. Gut getrocknet, haben die Farben (46 Töne in matt, seidenmatt, glänzend und klar) eine hohe Deckkraft und eine robuste Farboberfläche.

## AIRBRUSH EMAIL COLOR 25 ml




















### GLÄNZEND DECKEND

<b>31701</b> Farblos (nicht deckend)		<b>31134</b> Ferrari-Rot	
<b>31104</b> Weiß RAL 9010		<b>31152</b> Blau RAL 5005	
<b>31107</b> Schwarz RAL 9005		<b>31154</b> Nachtblau RAL 5022	
<b>31112</b> Gelb RAL 1018		<b>31161</b> Smaragdgrün RAL 6029	
<b>31130</b> Orange RAL 2004		<b>39001</b> Basic (Grundierfarbe)	
<b>31131</b> Feuerrot RAL 3000			





### SEIDENMATT DECKEND

<b>31301</b> Weiß RAL 9010		<b>31702</b> Farblos (nicht deckend)	
<b>31302</b> Schwarz RAL 9005		<b>31105</b> Weiß RAL 9001	
<b>31310</b> Lufthansa-Gelb RAL 1028		<b>31108</b> Schwarz RAL 9011	
<b>31330</b> Feuerrot RAL 3000		<b>31109</b> Anthrazit RAL 7021	
<b>31364</b> Laubgrün RAL 6001		<b>31115</b> Gelb RAL 1017	
<b>31374</b> Grau RAL 7001		<b>31116</b> Sand RAL 1024	
		<b>31117</b> Afrika-braun	

### MATT DECKEND

<b>31136</b> Karminrot RAL 3002		<b>31174</b> Geschützgrau	
<b>31139</b> Dunkelgrün		<b>31175</b> Steingrau RAL 7030	
<b>31140</b> Schwarzgrün		<b>31176</b> Hellgrau	
<b>31143</b> Mittelgrau		<b>31177</b> Staubgrau RAL 7012	
<b>31146</b> Nato-Oliv RAL 7013		<b>31178</b> Panzergrau RAL 7024	
<b>31148</b> Seegrün RAL 6028		<b>31183</b> Rost	
<b>31149</b> Hellblau		<b>31184</b> Lederbraun RAL 8027	
<b>31156</b> Blau RAL 5000		<b>31185</b> Braun RAL 8023	
<b>31165</b> Bronzegrün RAL 6031		<b>31187</b> Erdfarbe RAL 7006	
<b>31167</b> Grüngrau RAL 7009			

### METALLIC DECKEND

<b>31190</b> Silber		<b>31194</b> Gold	
<b>31191</b> Eisen		<b>31199</b> Aluminium	



**39005 Airbrush CLEAN 500 ml**

**39011 Airbrush CLEAN 100 ml**

Das Topp-Mittel zum Reinigen der Spritzpistole – nach jedem Farbwechsel beim und nach dem Lackieren.

## Die perfekt deckenden Airbrush-Lackfarben in 47 Farbtönen – spritzfertig!

Das spricht für die Qualität der Airbrush-Farbe EMAIL COLOR:

- Hohe Deckkraft
- Kratzfeste Oberflächen
- Unübertreffbare Brillanz
- Einfache Verarbeitung
- Untereinander mischbar
- Farboberflächen in glänzend, seidenmatt, matt und metallic
- Kompatibel zu 88 Revell-Pinsel Farben 'Revell Color 14 ml' (Übersicht auf Seite 124)



25 ml Airbrush EMAIL COLOR

**31701 Airbrush EMAIL COLOR Klarlack 25 ml**  
Zum Schützen glänzender Oberflächen und zum besserem Aufbringen von Abziehbildern.

**31702 Airbrush EMAIL COLOR Mattlack 25 ml**  
Zum Mattieren glänzender Lacke bei Alterungen und Militärtönen.

**39019 Airbrush EMAIL MIX 25ml für 'Revell-Color 14 ml'**  
Die 14-ml Pinselfarbe lässt sich im Verhältnis 3 Teile Farbe und 2 Teile EMAIL MIX für den Einsatz in der Spray Gun verdünnen.



Sämtliche Farbflächen auf dieser Doppelseite sind aus der Vierfarbskala gedruckt. Darum sind Abweichungen vom jeweiligen Original-Farbton möglich.